

COB-Arbeitsleuchte

Art.-Nr. 04003509

Bedienungsanleitung

- 1- Ein-/Ausschalter.
- 2- Magnet zur Befestigung an einem Metalluntergrund.
- 3- Öffnen Sie das Batteriefach. Legen Sie drei Micro/AAA Batterien in das Batteriefach ein. Achten Sie dabei auf die Kennzeichnung der Polarität. Danach schließen Sie das Batteriefach.
- 4- Ausklappbarer Haken.


Pflegehinweis:


Bei Spritzwasser (z.B. Regen) nur mit einem weichen, trockenen Tuch trocknen und säubern. Überprüfen Sie, ob in das Batteriefach keine Feuchtigkeit eingetreten ist.


Wenn das Gerät längere Zeit nicht benutzt wird, bitte Batterien entfernen.

Sicherheitshinweis:

- Aus der Reichweite von Kindern aufbewahren!
- Batterien nicht in den Mund nehmen und verschlucken!
- Batterien gehören nicht in Kinderhände! Falls Batterien verschluckt werden, sofort ärztliche Hilfe in Anspruch nehmen!
- Nicht direkt in das Licht schauen!
- Batterien nicht kurzschließen! Nicht übermäßiger Wärme, Feuer oder anderen Hitzequellen aussetzen!
- Ausgediente Elektrogeräte und Batterien gehören nicht in den Hausmüll, bitte bei offiziellen Sammelstellen entsorgen!

 Wenn das Gerät einmal ausgedient hat, dann führen Sie es bitte einer ordnungsgemäßen Entsorgung zu.

 Werfen Sie es nicht in den Hausmüll, sondern geben Sie es an einer Sammelstelle für Elektro- und Elektronikgeräte ab.

 Die enthaltenen Batterien sind getrennt zu entsorgen. Bitte sorgen Sie im Interesse des Umweltschutzes auch für eine entsprechende Verwertung der Verpackungsmaterialien.

Verpackungen sind Rohstoffe und können wieder verwertet werden. Über Adressen und Öffnungszeiten von Sammelstelle informiert Sie ihre zuständige Verwaltung gerne.



HEITECH Promotion GmbH
Krefelder Straße 562
D-41066 Mönchengladbach
Tel +49(0)2161-47763-0
Fax +49(0)2161-561 746

