

Gepäckbrücke für KAWASAKI Z 1000 ab Bj. 2003

Artikel-Nummer: 650.296 01 01 schwarz

Der Bausatz umfaßt die folgenden Teile:

Anzahl	Bezeichnung	Pos.Nr.
1	Rohrstrebe links	1
1	Rohrstrebe rechts	2
1	Halteadapter links	3
1	Halteadapter rechts	4
2	Edelstahlrohrschellen 29 mm	5
2	Alugewindebüchsen 21,8 x M 8 x 15 mm	6
4	Inbusschrauben M 8 x 25	7
4	Sechskantschrauben M 6 x 18	8
2	Sechskantschrauben M 6 x 20	9
2	selbstsichernde Muttern M 8	10
4	selbstsichernde Muttern M 6	11
6	U-Scheiben 8,4 mm	12
10	U-Scheiben 6,4 mm	13
2	Sprengringe 8,4 mm	14
8	Kunststoffkappen M 6	15
1	Bohrschablone	16
1	Gepäckbrücke	17

Montagehinweise

Vorbereitende Arbeiten

Die hinteren Blinker verbleiben in der Originalposition.
Seitenverkleidung, Sitzbank und das Heckverkleidungs-Oberteil demontieren.

Im Heckverkleidungs-Unterteil (**Abb. 1**) mit Hilfe der Bohrschablone zwei Bohrungen 15 mm anbringen.
Die Alugewindebüchsen 21,8 x M 8 x 15 mm in die offenen Rahmenrohre einklopfen, bis sie bündig sitzen.

Die Halteadapter werden durch die zuvor angebrachten Bohrungen im Heckverkleidungs-Unterteil gesteckt und mit den Inbusschrauben M 8 x 25 nebst U-Scheiben und Sprengringen verschraubt.
Danach die Seitenverkleidung, Sitzbank und das Heckverkleidungs-Oberteil wieder montieren.

Montage der Rohrstrebe links und rechts (Abb. 2)

Unten (A) Außen an den Auspuffverschraubungen mit den Originalmuttern. Die großen, verchromten Scheiben entfallen.

Mitte (B) Die Edelstahlrohrschellen über die Rahmenrohre schieben und die Flachstahllaschen mit den Inbusschrauben M 8 x 25 nebst U-Scheiben und selbstsichernden Muttern M 8 daran verschrauben.

Oben (C) An den zuvor montierten Halteadaptern mit den Sechskantschrauben M 6 x 20 nebst U-Scheiben.

Montage der Gepäckbrücke (Abb. 3)

Diese wird an den Innenseiten der Laschen von den Rohrstreben (D) mit den Sechskantschrauben M 6 x 18 nebst U-Scheiben und selbstsichernden Muttern verschraubt.

Nach der Montage alle Verschraubungen auf festen Sitz kontrollieren und die Kunststoffkappen aufdrücken!

Bitte beachten Sie unsere beigefügten Serviceinformationen.

Die Gepäckbrücke kann durch einen Kofferträger, Art. Nr. 650.296 00 01, ergänzt werden.



An der Steinmauer 6
66955 Pirmasens
Germany

Tel: +49 (0) 6331 1453 100
Fax: +49 (0) 6331 1453 120
e-mail: vertrieb@hepco-becker.de

Internet: www.hepco-becker.de

Motorradkoffer
Gepäckträger
Zweiradzubehör
Werkzeugkoffer
Spezialkoffer

Bitte wenden




Abb. 1




Abb. 2


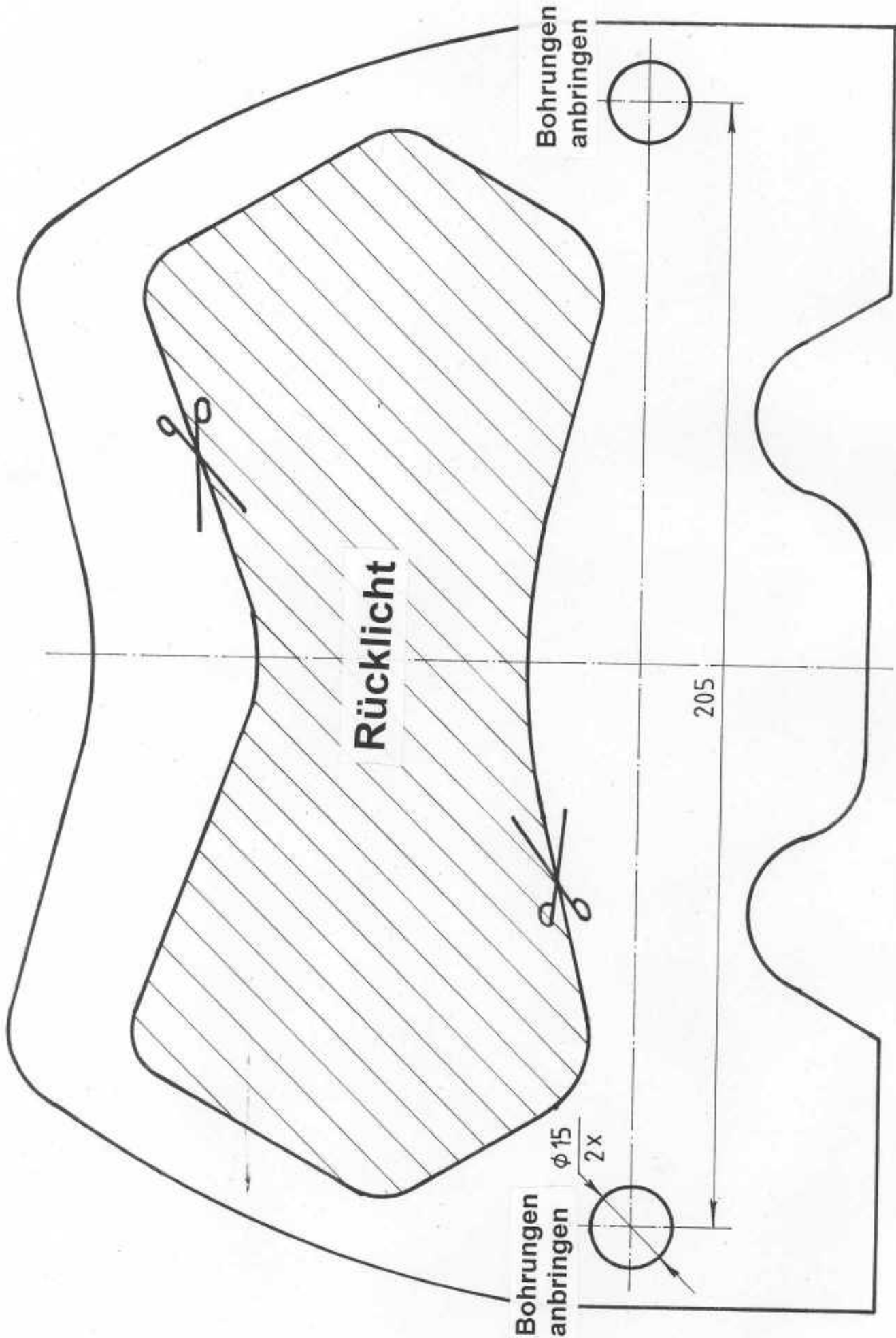


Abb. 3

Achtung: Bitte Original anfordern!



Bohrschablone Kawasaki Z 1000

Attention: Please ask for original template !